

# SLDM collegamento velocità nVent CADDY con attivazione/disattivazione



## CARATTERISTICHE

Il sistema completo include cavo, dispositivo di bloccaggio e terminale ad ancoretta pre-assemblato

Si fissa a fori passanti in una varietà di strutture o dispositivi sospesi

Ideale per il supporto di apparecchi di illuminazione

Elegante, le ridotte dimensioni del dispositivo di bloccaggio riducono l'impatto visivo

Dispositivo di bloccaggio senza utensili è regolabile anche dopo l'installazione

## SPECIFICHE

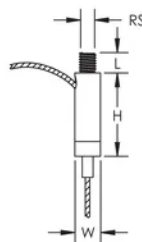
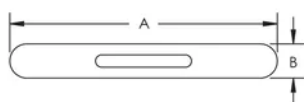
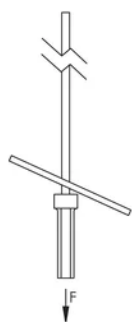
Table 1/2

Codice a catalogo	Numero articolo	Materiale	Finitura	Diametro della fune	Lunghezza della fune	A.
SLDM615L2T	196044	Acciaio	Elettrozincato	1.5 mm	2m	39 mm

Table 2/2

Codice a catalogo	Numero articolo	B	Carico statico
SLDM615L2T	196044	5 mm	195N

**Dimensione barra (RS):** 6  
**Lunghezza (L):** 7mm  
**Larghezza (W):** 9.2 mm  
**Altezza (H):** 24.5 mm



**AVVERTIMENTO**

I prodotti nVent devono essere installati e utilizzati solo come indicato nelle schede istruzioni e nei materiali di formazione di nVent. Le schede istruzioni sono disponibili su [www.nvent.com](http://www.nvent.com) e presso il vostro rappresentante del servizio clienti nVent. Un'installazione scorretta, un uso improprio, un'applicazione errata o qualsiasi altro mancato rispetto completo delle istruzioni e degli avvertimenti di nVent può causare malfunzionamenti del prodotto, danni alla proprietà, gravi lesioni personali e morte e/o annullare la vostra garanzia.

**Nord America**

+1.800.753.9221  
 Opzione 1 – Assistenza clienti  
 Opzione 2 – Assistenza tecnica

**Europa**

Paesi Bassi:  
 +31 800-0200135  
 Francia:  
 +33 800 901 793

**Europa**

Germania:  
 800 1890272  
 altri paesi:  
 +31 13 5835404

**APAC**

Shanghai:  
 + 86 21 2412 1618/19  
 Sydney:  
 +61 2 9751 8500



Il nostro straordinario portafoglio di marchi:

**CADDY ERICO HOFFMAN ILSCO SCHROFF TRACHTE**

