

# Distributore potenza unipolare, 630 A IEC, cavo linea, carico 9 cavi, alluminio

## Data Solutions

### CODICE A CATALOGO

**UD9C630AL**



### CERTIFICAZIONI



### CARATTERISTICHE

I blocchi in rame stagnato permettono connessioni con conduttori in rame o alluminio

La copertura di fissaggio a vite è incernierata e rimovibile

Il design permette l'ispezione visiva del conduttore e la conferma della connessione

Possibilità di comporre sistemi modulari multipolari

Si fissa facilmente su una guida DIN o si monta facilmente a un quadro per mezzo di viti

Rapporto di riempimento del 95%

Conforme a RoHS

Conforme alla norma EN 45545, con ottenimento di una classificazione HL3 per il capitolo R23 e di una classificazione HL2 per il capitolo R22

Non contiene alogeni

Su richiesta, può essere realizzato in altri colori

## ATTRIBUTI DEL PRODOTTO

---

Numero articolo: 569203

Finitura: Rivestito in stagno

Massimo valore nominale di corrente, IEC: 630A

Massimo valore nominale di corrente, UL/CSA: 420A

Collegamento lato linea: Cavo

Collegamento lato carico: 9 cavi

Materiale: Alluminio; Termoplastici

Dimensioni massime conduttore lato linea, IEC: 300 mm<sup>2</sup>

Dimensioni massime conduttore lato carico, IEC: 25 mm<sup>2</sup>

Tensione massima di lavoro, IEC (Ui): 1000; 1500

Tensione massima di lavoro, UL (Vin): 1000

Corrente di tenuta a breve termine (I<sub>cw</sub>) 1s: 32.2kA

Valore di picco della corrente di corto circuito (I<sub>pk</sub>): 52.5kA

Corrente di corto circuito condizionale nominale (I<sub>cc</sub>): 25kA

Corrente nominale di corto circuito (SCCR): 100kA

Numero di collegamenti lato linea: 1

Dimensione del filo a trefoli compatti lato linea: 120 - 300 mm<sup>2</sup>

Dimensione del filo lato linea: 4 - 600

Numero di collegamenti lato carico: 9

Dimensione trefoli compatti lato carico: 4 - 25 mm<sup>2</sup>

Dimensione trefoli lato carico - boccola: # 12 - # 6

Dimensione filo lato carico: #12 - #4

Classificazione della cassa: IP 20

Profondità (D): 127mm

Altezza (H): 78mm

Larghezza (W): 43.7mm

Peso unitario: 0.27kg

Dettagli della certificazione: UL® 1953

Classificazione dell'infiammabilità: UL® 94V-0

È conforme a: IEC® 60947-7-1

## INFORMAZIONI DI PRODOTTO AGGIUNTIVE

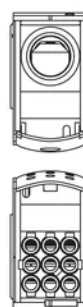
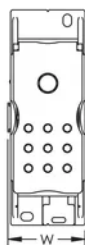
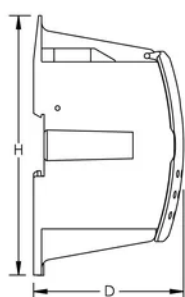
---

Aumenta il numero di connessioni in uscita , usando un ponticello sul distributore con il valore max di corrente, IEC fino a 160 A.

Distributori con 1000 VAC/DC di tensione d'esercizio , UL , sono ideali per le applicazioni nel solare.

Linee guida di progettazione per blocchi di distribuzione, blocchi di potenza e terminali di alimentazione										
Declassamento in base alla temperatura ambiente* (°C) per mantenere una temperatura di esercizio di 85 °C										
Temperatura ambiente (°C)	30°	35°	40°	45°	50°	55°	60°	65°	70°	75°
Coefficiente di declassamento (d)	1	1	1	0,94	0,88	0,82	0,75	0,67	0,58	0,47
*ambiente intorno ai blocchi terminali all'interno della recinzione										

## SCHEMI



## AVVERTIMENTO

I prodotti nVent devono essere installati e utilizzati solo come indicato nelle schede istruzioni e nei materiali di formazione di nVent. Le schede istruzioni sono disponibili su [www.nvent.com](http://www.nvent.com) e presso il vostro rappresentante del servizio clienti nVent. Un'installazione scorretta, un uso improprio, un'applicazione errata o qualsiasi altro mancato rispetto completo delle istruzioni e degli avvertimenti di nVent può causare malfunzionamenti del prodotto, danni alla proprietà, gravi lesioni personali e morte e/o annullare la vostra garanzia.



Il nostro straordinario portafoglio di marchi:

**CADDY ERICO HOFFMAN ILSCO SCHROFF TRACHTE**