

SLDM collegamento velocità nVent CADDY con attivazione/disattivazione



CARATTERISTICHE

Il sistema completo include cavo, dispositivo di bloccaggio e terminale ad ancoretta pre-assemblato

Si fissa a fori passanti in una varietà di strutture o dispositivi sospesi

Ideale per il supporto di apparecchi di illuminazione

Elegante, le ridotte dimensioni del dispositivo di bloccaggio riducono l'impatto visivo

Dispositivo di bloccaggio senza utensili è regolabile anche dopo l'installazione

SPECIFICHE

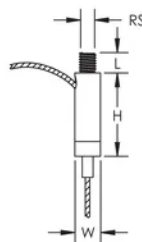
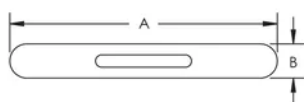
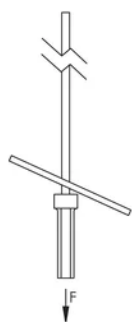
Table 1/2

Codice a catalogo	Numero articolo	Materiale	Finitura	Diametro della fune	Lunghezza della fune	A.
SLDM615L2T	196044	Acciaio	Elettrozincato	1.5 mm	2m	39 mm

Table 2/2

Codice a catalogo	Numero articolo	B	Carico statico
SLDM615L2T	196044	5 mm	195N

Dimensione barra (RS): 6
Lunghezza (L): 7mm
Larghezza (W): 9.2 mm
Altezza (H): 24.5 mm



AVVERTIMENTO

I prodotti nVent devono essere installati e utilizzati solo come indicato nelle schede istruzioni e nei materiali di formazione di nVent. Le schede istruzioni sono disponibili su www.nvent.com e presso il vostro rappresentante del servizio clienti nVent. Un'installazione scorretta, un uso improprio, un'applicazione errata o qualsiasi altro mancato rispetto completo delle istruzioni e degli avvertimenti di nVent può causare malfunzionamenti del prodotto, danni alla proprietà, gravi lesioni personali e morte e/o annullare la vostra garanzia.

Nord America

+1.800.753.9221
 Opzione 1 – Assistenza clienti
 Opzione 2 – Assistenza tecnica

Europa

Paesi Bassi:
 +31 800-0200135
 Francia:
 +33 800 901 793

Europa

Germania:
 800 1890272
 altri paesi:
 +31 13 5835404

APAC

Shanghai:
 + 86 21 2412 1618/19
 Sydney:
 +61 2 9751 8500



Il nostro straordinario portafoglio di marchi:

CADDY ERICO HOFFMAN ILSCO SCHROFF TRACHTE

