

# Mesa de montaje EAT300

Soluciones ergonómicas de manipulación de materiales

Mejore la comodidad y la seguridad de los trabajadores,  
a la vez que agiliza el flujo de trabajo



## RESUMEN

La mesa de montaje ergonómica EAT300 de nVent HOFFMAN, con altura ajustable e inclinación en varios ángulos, hace que a los trabajadores les resulte más cómodo y sencillo montar paneles eléctricos e instalar su cableado.

El diseño ergonómico reduce los movimientos innecesarios del cuerpo, minimiza el esfuerzo y la necesidad de levantar objetos, y facilita el acceso a los componentes. Ya sea de pie o sentados, los trabajadores pueden equipar los armarios de control en la posición que les resulte más cómoda de forma ergonómica.

## CARACTERÍSTICAS Y VENTAJAS CLAVE



### FÁCIL DE AJUSTAR A LAS NECESIDADES INDIVIDUALES DE LOS TRABAJADORES

La altura del marco es ajustable y se puede inclinar 90 grados, por lo que los trabajadores pueden ajustar con facilidad la superficie de trabajo en diversas posiciones para montar los componentes en los paneles de control cómodamente.



### SOPORTE RESISTENTE PARA PANELES Y ENSAMBLAJES PESADOS

La mesa de accionamiento eléctrico mejora la seguridad, la eficiencia y la ergonomía, y ofrece una capacidad de carga estándar de 350 kg y una anchura de trabajo máxima de 2150 mm al utilizar una extensión (se vende por separado).



### SOPORTE DE MONTAJE

Se le pueden colocar extensiones a la mesa para mejorar la seguridad de los trabajadores cuando manipulen cargas pesadas. Su versátil sistema de fijación incluye abrazaderas superiores e inferiores para colocar de forma segura la placa de montaje en la mesa.



### MANIPULACIÓN MEJORADA

Los rodillos especiales del perfil deslizante facilitan el desplazamiento de la placa de montaje preparada hacia los lados en el armario, lo que proporciona una ayuda adicional para cargas más pesadas.

## SIMPLIFIQUE EL MONTAJE



MEJORE LA COMODIDAD Y LA SEGURIDAD DE LOS TRABAJADORES



MEJORE LA ORGANIZACIÓN Y LA EFICIENCIA



AHORRE TIEMPO EN EL MONTAJE Y EL CABLEADO

## ESPECIFICACIONES

**Material:** Acero dulce

**Dimensiones:**







- Altura de la base: 777 mm (31 pulg)
- Carrera: 500 mm (20 pulg)
- Anchura: 1240 mm (49 pulg)
- Anchura máxima con extensión: 2150 mm (85 pulg)
- Profundidad: 1530 mm (60 pulg)

**Capacidad de carga:** 350 kg

**Cuerpo:**

- Código de color: RAL 7024; RAL 3020
- Color: Gris grafito; rojo tráfico
- Acabado: Pintura en polvo

## ACCESORIOS

| Número de catálogo  | Artículo   | Descripción   |   |
|---|--|---|---|
| <b>EATEK00</b><br>   | Extensión de mesa de montaje                                 | Para extender la mesa de montaje EAT300 hasta un máximo de 2150 mm.   | Material: Acero dulce; pintura electrostática estructurada RAL 7024<br><br>Cantidad de paquete: 1 extensión lateral con accesorios de montaje |
| <b>EATEK01</b><br>   | Extensión de mesa de montaje                                 | Diseñadas para aumentar la superficie de trabajo de las placas de montaje (con una altura inferior a 1600 mm) o proporcionar soporte adicional para paneles más grandes (con una altura de 2000 mm o superior), y de este modo evitar que se doblen durante el montaje. | Material: Acero dulce; pintura electrostática estructurada RAL 7024<br><br>Cantidad de paquete: 1 perfil con accesorios de montaje            |
| <b>EATCS01</b><br> | Sistema de sujeción de mesa de montaje, retráctil            | Para fijar de forma segura una placa de montaje en la mesa.   | Unidad de embalaje: 4 abrazaderas con accesorios de montaje   |
| <b>EATCS02</b><br> | Sistema de sujeción de mesa de montaje con perfil deslizante | Para fijar de forma segura una placa de montaje en la mesa.   | Unidad de embalaje: 4 abrazaderas con accesorios de montaje   |
| <b>EATST03</b><br> | Kit deslizante de mesa de montaje                            | Para fijar de forma segura una placa de montaje a la mesa e introducirla por un lado del armario utilizando el artículo MTS09W.   | Unidad de embalaje: 2 perfiles con accesorios de montaje  |
| <b>MTS09W</b><br>  | Rodillos para el kit del perfil deslizante EAT               | Para introducir la placa de montaje por un lado del armario.  | Unidad de embalaje: 9 rodillos con accesorios de montaje  |



Nuestra poderosa cartera de marcas:

**CADDY ERICO HOFFMAN ILSCO SCHROFF TRACHTe**